

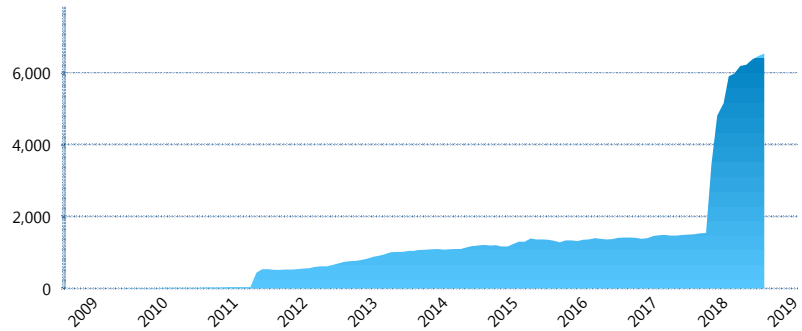
I. INFORMACIÓN FINANCIERA

I) Detalles del Fondo

Detalles del Fondo	
Razón Social	Multifondo de Previsión 2 XXI Banorte Sifore, S.A. de C.V.
Inicio de Operaciones	16/02/2009
Tipo de Fondo	Previsión Social
Clave Bolsa	XXINTEB
Activos Administrados *	6,547
ISIN	MX54XX0B0027
Comisión Anual	0.99%
Administrador	Afore XXI Banorte, S.A. de C.V.
Director General	Mtro. Juan Manuel Valle Pereña
Presidente del Consejo	C. Fernando Solís Soberón

Activos Administrados *

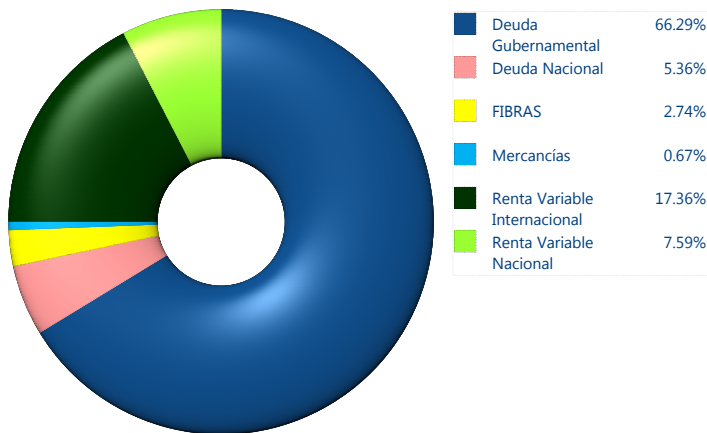
\$6,547



*Cifras en millones de pesos

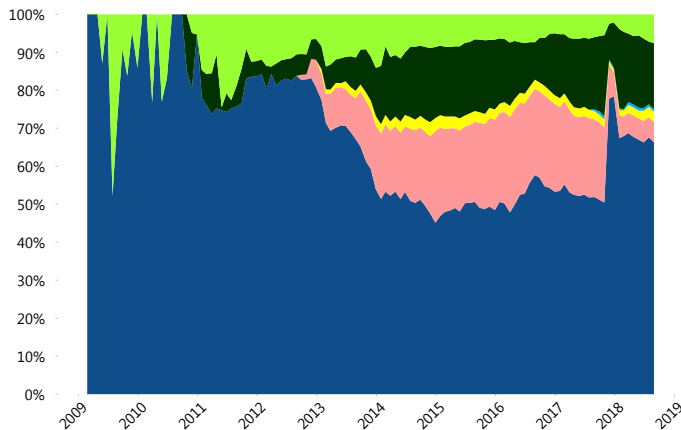
Contiene el efecto de fusiones, cortes transversales y transferencias por edad. Para mayor información consultar: <http://www.consar.gob.mx/gobmx/Aplicativo/Factsheets/EC/ECSAR.pdf>

II) Inversiones



Tipo de Instrumento		XXI-Banorte (...)	Sistema Adicional...
Renta Variable Nacional	Renta Variable Nacional	7.59%	6.65%
	Total	7.59%	6.65%
Renta Variable Internacional	Renta Variable Internacional	17.36%	15.21%
	Total	17.36%	15.21%
Mercancías	Mercancías	0.67%	0.50%
	Total	0.67%	0.50%
FIBRAS	FIBRAS	2.74%	2.42%
	Total	2.74%	2.42%
Estructurados	Estructurados	0.00%	0.05%
	Total	0.00%	0.05%
Deuda Nacional	Alimentos	0.00%	0.03%
	Automotriz	0.00%	0.07%
	Banca de Desarrollo	1.11%	1.17%
	Bancario	0.20%	0.81%
	Bebidas	0.15%	0.18%
	Cemento	0.00%	0.01%
	Centros Comerciales	0.00%	0.00%
	Consumo	0.00%	0.13%
	Empresas Productivas del Estado	1.22%	2.24%
	Estados	0.12%	0.66%
	Europeos	0.56%	0.68%
	Grupos Industriales	0.00%	0.04%
	Infraestructura	0.84%	1.38%
	OTROS	0.16%	0.34%
	Papel	0.07%	0.03%
	Serv. Financieros	0.03%	0.08%
	Telecom	0.09%	0.20%
Transporte	0.00%	0.01%	
Vivienda	0.83%	1.20%	
Total	5.36%	9.26%	
Deuda Internacional	Deuda Internacional	0.00%	0.00%
	Total	0.00%	0.00%
Deuda Gubernamental	BONDES	3.96%	5.10%
	BONOS	33.41%	27.53%
	BPA182	0.00%	0.12%
	BPAS	0.00%	0.15%
	CBIC	0.00%	0.09%
	CETES	6.92%	10.06%
	REPORTO	1.46%	1.90%
	UDIBONO	20.53%	20.88%
	UMS	0.00%	0.07%
	Total	66.29%	65.89%
Total	100.00%	100.00%	

Evolución de Inversiones



**Considera las inversiones de todo el grupo de SIEFORES Adicionales
Cifras al cierre de agosto de 2018

III) Desempeño

Rendimiento Bolsa

Tipo	XXI-Banorte (SPS2)	Sistema Adicionales
1 año	5.56%	6.28%
2 años	5.25%	5.65%
3 años	5.67%	5.70%
5 años	6.03%	5.51%

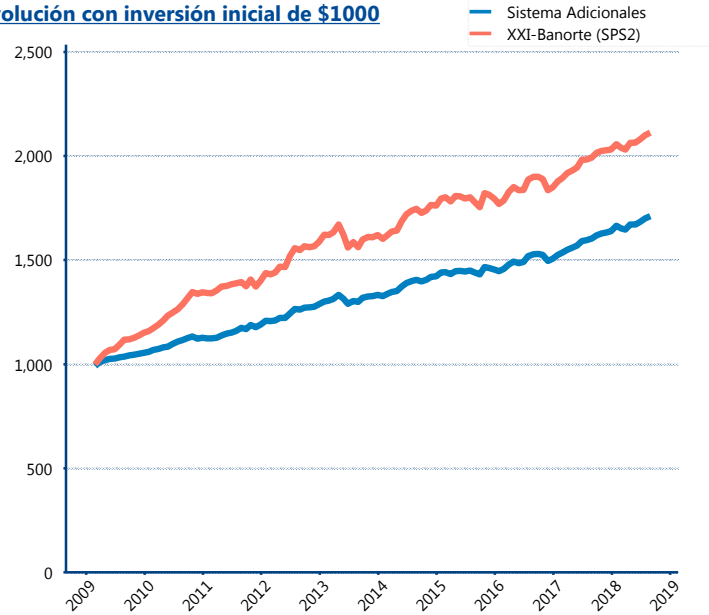
Indicador de Rendimiento Neto

N/A

N/A

N/A

Evolución con inversión inicial de \$1000



Construido con el precio de la Siefore registrado en la Bolsa Mexicana de Valores

IV) Medidas de sensibilidad y riesgos

Evolución del Plazo Promedio Ponderado

